






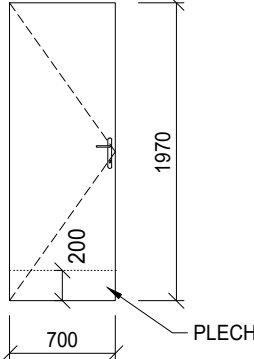
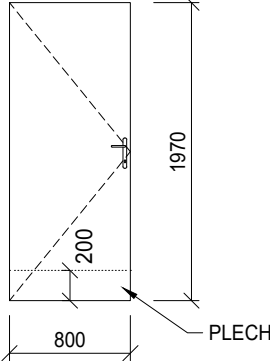
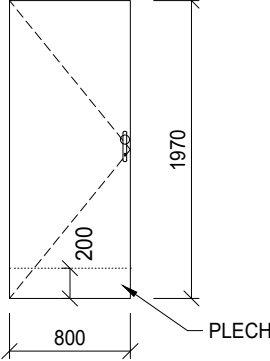
POZNÁMKA

- VÝPISY VÝROBKOV NENAHRAĐZAJÚ VÝROBNÚ DOKUMENTÁCIU, SÚ ŠPECIFIKOVANÉ LEN VYBRANÉ PARAMETRE V SÚVISLOSTI S POŽADOVANÝM ÚČELOM POUŽITÍ
- PRI VÝROBE A MONTÁŽI JE NUTNÉ DODRŽAŤ PRÍSLUŠNÉ TECHNICKÉ NORMY, RESP. TECHNOLOGICKÉ POSTUPY
- PRED VÝROBOU NUTNÉ ROZMERY VŠETKÝCH VÝROBKOV ZAMERAŤ NA STAVBE!
- OCHRANNÉ PÁSY : NÁRAZUVZDORNÉ Z JEMNE ŠTRUKTÚROVANÉHO MATNÉHO CELOPROBARVENÉHO MATERIÁLU NA BÁZE AKRYLVINYLOVÉ ŽIVICE, STABILNÉ PROTI UV ŽIARENIE. URČENÝ PRE ZDRAVOTNÍCTVO, DEZINFIKOVATEĽNÝ. CELOPLOŠNE LEPENÝ, HR. MATERIÁLU 0,8 mm. NADVÄŽUJE NA OCHRANNÉ PÁSY NA STENE - VÝŠKOVO, MATERIÁLOVO I FAREBNE
- PRED KOMPLETIZÁCIOU PREBRAŤ INŠTALÁCIU ZÁMKOV NA GENERÁLNY KĽÚČ ALEBO ZÁMKOV S ODSUPŇOVANOU MOŽNOSŤOU PRÍSTUPU S UŽÍVATEĽOM

 PROJEKTOVÁNÍ ZDRAVOTNICKÉ VÝSTAVBY		Hlavný inžinier projektu: ING. PETR TOMICKÝ Vedúci projektant zákazky: ING. PETR TOMICKÝ		Investor:  SVET ZDRAVIA	
Profesia: ARCH-STAV	Spracovateľ oddielu: LT PROJEKT a.s., Kroftova 45, 616 00 Brno Tel: +420 732 264 881 E-mail: petr.tomicky@ltprojekt.cz			Autorizácia / revízia:	
Zodpovedný projektant:	Vypracoval:	Kontroloval:			
ING. PETR TOMICKÝ	ING. JAN ZAMRZLA	ING. PETR TOMICKÝ			
					
Akcia: NsP Topoľčany - 2.NP - Centrálna sterilizácia a operačné sály		Zákazkové číslo: DRS 27 - 2018		Paré:	
Objekt: CENTRÁLNA STERILIZÁCIA A OPERAČNÉ SÁLY SO 01		Dátum: 08 - 2018			
		Formát: 10 A4			
Obsah: VÝPIS STOLÁRSKYCH VÝROBKOV		Stupeň: REALIZÁCIA STAVBY		Mierka:	
				Číslo výkresu: E1.01-502	

VÝPIS STOLÁRSKÝCH VÝROBKOV

DRS 27 - 2018
STR. Č.: 1

OZN.	SCHEMA	POPIS	POČET					
			1 PP	1 NP	2 NP	3 NP	S	Σ
T 1		<p>Dverné krídlo vnútorné drevené, plné, hladké, otočné s polodrážkou. Vnútrotná výplň odľahčenou doskou DTD.</p> <p>Na spodnej časti dverí z oboch strán radenia nerezový plech hr. 1 mm, 200 mm vysoký.</p> <p>Vážená vzduchová nepriezvučnosť min. 27dB.</p> <p>Kovanie:</p> <ul style="list-style-type: none"> - obojstrane kľučka so štítkami WC a ukazateľom z brúsenej nerez oceli. Možnosť odistenia z vonkajšej strany <p>Povrchová úprava:</p> <ul style="list-style-type: none"> - vysokotlaký laminát HPL hr. 0,8 mm, podľa farebného riešenia 						
		Rozmer dverí: 700 x 1970 mm	L P	- -	8 2	- -	- -	8 2
T 2		<p>Dverné krídlo vnútorné drevené, plné, hladké, otočné s polodrážkou. Vnútrotná výplň odľahčenou doskou DTD.</p> <p>Na spodnej časti dverí z oboch strán radenia nerezový plech hr. 1 mm, 200 mm vysoký.</p> <p>Vážená vzduchová nepriezvučnosť min. 27dB.</p> <p>Kovanie:</p> <ul style="list-style-type: none"> - obojstrane kľučka so dvernými štítkami z brúsenej nerez ocele, vložkový zámok vrátane vložky a kľúčov <p>Povrchová úprava:</p> <ul style="list-style-type: none"> - vysokotlaký laminát HPL hr. 0,8 mm, podľa farebného riešenia 						
		Rozmer dverí: 800 x 1970 mm	L P	- -	8 6	- -	- -	8 6
T 3		<p>Dverné krídlo vnútorné drevené, plné, hladké, otočné s polodrážkou. Vnútrotná výplň odľahčenou doskou DTD.</p> <p>Na spodnej časti dverí z oboch strán radenia nerezový plech hr. 1 mm, 200 mm vysoký.</p> <p>Vážená vzduchová nepriezvučnosť min. 27dB.</p> <p>Kovanie:</p> <ul style="list-style-type: none"> - jednostranne guľa - paniková kľučka so dvernými štítkami z brúsenej nerez ocele, vložkový zámok vrátane vložky a kľúčov - odistenie zámku pomocou elektrického otvárača v zárubni <p>Povrchová úprava:</p> <ul style="list-style-type: none"> - vysokotlaký laminát HPL hr. 0,8 mm, podľa farebného riešenia 						
		Rozmer dverí: 800 x 1970 mm	L P	- -	- 1	- -	- -	- 1

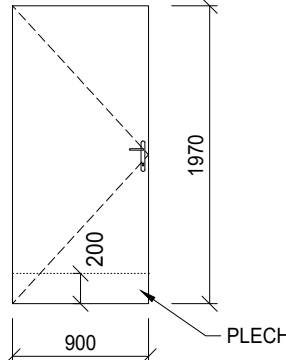
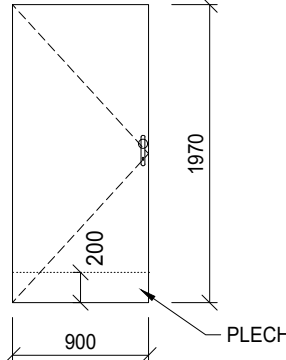
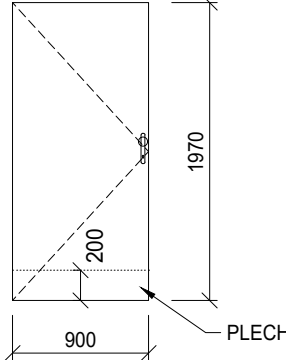
! PRED VÝROBOU JE NUTNÉ ROZMERY VŠETKÝCH VÝROBKOV ZAMERAŤ NA STAVBE !

OZN.	SCHEMA	POPIS	POČET						
			1 PP	1 NP	2 NP	3 NP	S	Σ	
T 4		<p>Dverné krídlo vnútorné drevené, plné, hladké, otočné s polodrážkou. Vnútorná výplň s požiarnou odolnosťou.</p> <p>Na spodnej časti dverí z oboch strán radenia nerezový plech hr. 1 mm, 200 mm vysoký.</p> <p>Vážená vzduchová nepriezvučnosť min. 27dB.</p> <p>Kovanie:</p> <ul style="list-style-type: none">- jednostranne guľa - kľučka so dvernými štítkami z brúsenej nerez ocele, vložkový zámok vrátane vložky a kľúčov- samozatvárač s oneskorením s vačkovou technológiou na požiarné dvere, s klzným ramienkom <p>Povrchová úprava:</p> <ul style="list-style-type: none">- vysokotlaký laminát HPL hr. 0,8 mm, podľa farebného riešenia <p>Požiarna špecifikácia: EW15/D3-C Rozmer dverí: 800 x 1970 mm</p>	L P	- -	- -	- 1	- -	- -	- 1
T 5		<p>Dverné krídlo vnútorné drevené, plné, hladké, otočné s polodrážkou. Vnútorná výplň s požiarnou odolnosťou.</p> <p>Na spodnej časti dverí z oboch strán radenia nerezový plech hr. 1 mm, 200 mm vysoký.</p> <p>Vážená vzduchová nepriezvučnosť min. 27dB.</p> <p>Kovanie:</p> <ul style="list-style-type: none">- jednostranne guľa - kľučka so dvernými štítkami z brúsenej nerez ocele, vložkový zámok vrátane vložky a kľúčov- samozatvárač s oneskorením s vačkovou technológiou na požiarné dvere, s klzným ramienkom <p>Povrchová úprava:</p> <ul style="list-style-type: none">- vysokotlaký laminát HPL hr. 0,8 mm, podľa farebného riešenia <p>Požiarna špecifikácia: EI30/D3-C Rozmer dverí: 800 x 1970 mm</p>	L P	- -	- 1	- -	- -	- -	- 1
T 6		<p>Dverné krídlo vnútorné drevené, plné, hladké, otočné s polodrážkou. Vnútorná výplň odľahčenou doskou DTD.</p> <p>Na spodnej časti dverí z oboch strán radenia nerezový plech hr. 1 mm, 200 mm vysoký.</p> <p>Vážená vzduchová nepriezvučnosť min. 27dB.</p> <p>Kovanie:</p> <ul style="list-style-type: none">- obojstranne kľučka so štítkami WC a ukazateľom z brúsenej nerez oceli. Možnosť odistenia z vonkajšej strany- z vnútornej strany (proti závesom) na dverných krídlach vo výške 850 mm horizontálne madlo kruhového prierezu z brúsenej nerez ocele- samozatvárač s oneskorením s vačkovou technológiou, s klzným ramienkom <p>Povrchová úprava:</p> <ul style="list-style-type: none">- vysokotlaký laminát HPL hr. 0,8 mm, podľa farebného riešenia <p>Rozmer dverí: 900 x 1970 mm</p>	L P	- -	- -	1 1	- -	- -	1 1

! PRED VÝROBOU JE NUTNÉ ROZMERY VŠETKÝCH VÝROBKOV ZAMERAŤ NA STAVBE !

VÝPIS STOLÁRSKYCH VÝROBKOV

DRS 27 - 2018
STR. Č.: 3

OZN.	SCHEMA	POPIS	POČET						
			1 PP	1 NP	2 NP	3 NP	S	Σ	
T 7		<p>Dverné krídlo vnútorné drevené, plné, hladké, otočné s polodrážkou. Vnúterná výplň odľahčenou doskou DTD.</p> <p>Na spodnej časti dverí z oboch strán radenia nerezový plech hr. 1 mm, 200 mm vysoký.</p> <p>Vážená vzduchová nepriezvučnosť min. 27dB.</p> <p>Kovanie:</p> <ul style="list-style-type: none">- obojstranne kľučka so dvernými štítkami z brúsenej nerez ocele, vložkový zámok vrátane vložky a kľúčov <p>Povrchová úprava:</p> <ul style="list-style-type: none">- vysokotlaký laminát HPL hr. 0,8 mm, podľa farebného riešenia							
		Rozmer dverí: 900 x 1970 mm	L P	- -	- -	11 12	- -	- -	11 12
T 8		<p>Dverné krídlo vnútorné drevené, plné, hladké, otočné s polodrážkou. Vnúterná výplň odľahčenou doskou DTD.</p> <p>Na spodnej časti dverí z oboch strán radenia nerezový plech hr. 1 mm, 200 mm vysoký.</p> <p>Vážená vzduchová nepriezvučnosť min. 27dB.</p> <p>Kovanie:</p> <ul style="list-style-type: none">- jednostranne guľa - kľučka so dvernými štítkami z brúsenej nerez ocele, vložkový zámok vrátane vložky a kľúčov <p>Povrchová úprava:</p> <ul style="list-style-type: none">- vysokotlaký laminát HPL hr. 0,8 mm, podľa farebného riešenia							
		Rozmer dverí: 900 x 1970 mm	L P	- -	- -	2 4	- -	- -	2 4
T 9		<p>Dverné krídlo vnútorné drevené, plné, hladké, otočné s polodrážkou. Vnúterná výplň odľahčenou doskou DTD.</p> <p>Na spodnej časti dverí z oboch strán radenia nerezový plech hr. 1 mm, 200 mm vysoký.</p> <p>Vážená vzduchová nepriezvučnosť min. 27dB.</p> <p>Kovanie:</p> <ul style="list-style-type: none">- jednostranne guľa - kľučka so dvernými štítkami z brúsenej nerez ocele, vložkový zámok vrátane vložky a kľúčov- odistenie zámku pomocou elektrického otvárača v zárubni <p>Povrchová úprava:</p> <ul style="list-style-type: none">- vysokotlaký laminát HPL hr. 0,8 mm, podľa farebného riešenia							
		Rozmer dverí: 900 x 1970 mm	L P	- -	- -	2 -	- -	- -	2 -

! PRED VÝROBOU JE NUTNÉ ROZMERY VŠETKÝCH VÝROBKOV ZAMERAŤ NA STAVBE !

VÝPIS STOLÁRSKYCH VÝROBKOV

DRS 27 - 2018
STR. Č.: 4

OZN.	SCHEMA	POPIS	POČET						
			1 PP	1 NP	2 NP	3 NP	S	Σ	
T 10		<p>Dverné krídlo vnútorné drevené, plné, hladké, otočné s polodrážkou. Vnútna výplň s požiarnou odolnosťou.</p> <p>Na spodnej časti dverí z oboch strán radenia nerezový plech hr. 1 mm, 200 mm vysoký.</p> <p>Vážená vzduchová nepriezvučnosť min. 27dB.</p> <p>Kovanie:</p> <ul style="list-style-type: none">- jednostranne guľa - paniková kľučka so dvernými štítkami z brúsenej nerez ocele, vložkový zámok vrátane vložky a kľúčov- samozatvárač s oneskorením s vačkovou technológiou na požiarnu dvere, s klzným ramienkom- odistenie zámku pomocou elektrického otvárača v zárubni <p>Povrchová úprava:</p> <ul style="list-style-type: none">- vysokotlaký laminát HPL hr. 0,8 mm, podľa farebného riešenia <p>Požiarna špecifikácia: EW15/D3-C Rozmer dverí: 900 x 1970 mm</p>	L P	- -	- -	1 3	- -	- -	1 3
T 11		<p>Dverné krídlo vnútorné drevené, plné, hladké, otočné s polodrážkou. Vnútna výplň s požiarnou odolnosťou.</p> <p>Na spodnej časti dverí z oboch strán radenia nerezový plech hr. 1 mm, 200 mm vysoký.</p> <p>Vážená vzduchová nepriezvučnosť min. 27dB.</p> <p>Kovanie:</p> <ul style="list-style-type: none">- jednostranne guľa - kľučka so dvernými štítkami z brúsenej nerez ocele, vložkový zámok vrátane vložky a kľúčov- samozatvárač s oneskorením s vačkovou technológiou na požiarnu dvere, s klzným ramienkom <p>Povrchová úprava:</p> <ul style="list-style-type: none">- vysokotlaký laminát HPL hr. 0,8 mm, podľa farebného riešenia <p>Požiarna špecifikácia: EW15/D3-C Rozmer dverí: 900 x 1970 mm</p>	L P	- -	- -	3 -	- -	- -	3 -
T 12		<p>Dvere vnútorné drevené jednokrídlové, plné, hladké, manuálne posuvné na stenu. Obloženie otvoru a kryt pojazdu je súčasťou zárubne - viď výpis zárubní. Vnútna výplň odľahčenou doskou DTD.</p> <p>Na spodnej časti dverí z oboch strán radenia nerezový plech hr. 1 mm, 200 mm vysoký.</p> <p>Kovanie:</p> <ul style="list-style-type: none">- obojstranne madlo z brúsenej nerez ocele <p>Povrchová úprava:</p> <ul style="list-style-type: none">- vysokotlaký laminát HPL hr. 0,8 mm, podľa farebného riešenia <p>Rozmer dverí: 1000 x 1970 mm</p>	L P	- -	- -	- 1	- -	- -	- 1

! PRED VÝROBOU JE NUTNÉ ROZMERY VŠETKÝCH VÝROBKOV ZAMERAŤ NA STAVBE !

VÝPIS STOLÁRSKÝCH VÝROBKOV

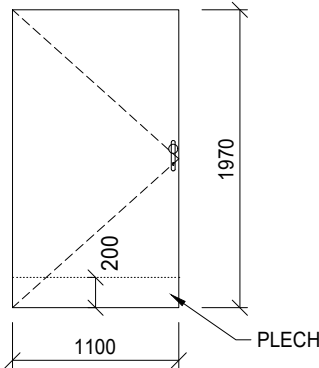
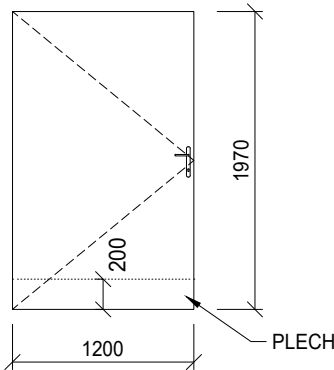
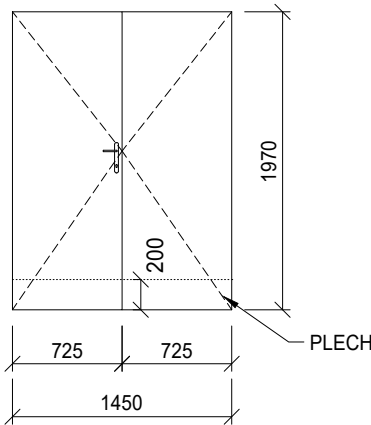
DRS 27 - 2018
STR. Č.: 5

OZN.	SCHEMA	POPIS	POČET					
			1 PP	1 NP	2 NP	3 NP	S	Σ
T 13		<p>Dverné krídlo vnútorné drevené, plné, hladké, otočné s polodrážkou. Vnútna výplň odľahčenou doskou DTD.</p> <p>Na spodnej časti dverí z oboch strán radenia nerezový plech hr. 1 mm, 200 mm vysoký.</p> <p>Vážená vzduchová nepriezvučnosť min. 27dB.</p> <p>Kovanie:</p> <ul style="list-style-type: none"> - obojstranne kľučka so dvernými štítkami z brúsenej nerez ocele, vložkový zámok vrátane vložky a kľúčov <p>Povrchová úprava:</p> <ul style="list-style-type: none"> - vysokotlaký laminát HPL hr. 0,8 mm, podľa farebného riešenia 						
		Rozmer dverí: 1100 x 1970 mm	L P	- -	2 1	- -	- -	2 1
T 14		<p>Dverné krídlo vnútorné drevené, plné, hladké, otočné s polodrážkou. Vnútna výplň odľahčenou doskou DTD.</p> <p>Na spodnej časti dverí z oboch strán radenia nerezový plech hr. 1 mm, 200 mm vysoký.</p> <p>Vážená vzduchová nepriezvučnosť min. 27dB.</p> <p>Kovanie:</p> <ul style="list-style-type: none"> - jednostranne guľa - paniková kľučka so dvernými štítkami z brúsenej nerez ocele, vložkový zámok vrátane vložky a kľúčov - odistenie zámku pomocou elektrického otvárača v zárubni <p>Povrchová úprava:</p> <ul style="list-style-type: none"> - vysokotlaký laminát HPL hr. 0,8 mm, podľa farebného riešenia 						
		Rozmer dverí: 1100 x 1970 mm	L P	- -	- 1	- -	- -	- 1
T 15		<p>Dverné krídlo vnútorné drevené, plné, hladké, otočné s polodrážkou. Vnútna výplň s požiarnou odolnosťou, dymotesné.</p> <p>Na spodnej časti dverí z oboch strán radenia nerezový plech hr. 1 mm, 200 mm vysoký.</p> <p>Vážená vzduchová nepriezvučnosť min. 27dB.</p> <p>Kovanie:</p> <ul style="list-style-type: none"> - jednostranne guľa - paniková kľučka so dvernými štítkami z brúsenej nerez ocele, vložkový zámok vrátane vložky a kľúčov - samozatvárač s oneskorením s vačkovou technológiou na požiarnu dvere, s klzným ramienkom - odistenie zámku pomocou elektrického otvárača v zárubni <p>Povrchová úprava:</p> <ul style="list-style-type: none"> - vysokotlaký laminát HPL hr. 0,8 mm, podľa farebného riešenia 						
		Požiarna špecifikácia: EW15/D3-S,C Rozmer dverí: 1100 x 1970 mm	L P	- -	1 -	- -	- -	1 -

! PRED VÝROBOU JE NUTNÉ ROZMERY VŠETKÝCH VÝROBKOV ZAMERAŤ NA STAVBE !

VÝPIS STOLÁRSKYCH VÝROBKOV

DRS 27 - 2018
STR. Č.: 6

OZN.	SCHEMA	POPIS	POČET						
			1 PP	1 NP	2 NP	3 NP	S	Σ	
T 16		<p>Dverné krídlo vnútorné drevené, plné, hladké, otočné s polodrážkou. Vnútna výplň s požiarnou odolnosťou.</p> <p>Na spodnej časti dverí z oboch strán radenia nerezový plech hr. 1 mm, 200 mm vysoký.</p> <p>Vážená vzduchová nepriezvučnosť min. 27dB.</p> <p>Kovanie:</p> <ul style="list-style-type: none">- jednostranne guľa - paniková kľučka so dvernými štítkami z brúsenej nerez ocele, vložkový zámok vrátane vložky a kľúčov- samozatvárač s oneskorením s vačkovou technológiou na požiarné dvere, s klzným ramienkom- odistenie zámku pomocou elektrického otvárača v zárubni <p>Povrchová úprava:</p> <ul style="list-style-type: none">- vysokotlaký laminát HPL hr. 0,8 mm, podľa farebného riešenia <p>Požiarna špecifikácia: EW15/D3-C Rozmer dverí: 1100 x 1970 mm</p>	L P	- -	- -	1 -	- -	- -	1 -
T 17		<p>Dverné krídlo vnútorné drevené, plné, hladké, otočné s polodrážkou. Vnútna výplň odľahčenou doskou DTD.</p> <p>Na spodnej časti dverí z oboch strán radenia nerezový plech hr. 1 mm, 200 mm vysoký.</p> <p>Vážená vzduchová nepriezvučnosť min. 27dB.</p> <p>Kovanie:</p> <ul style="list-style-type: none">- obojstranne kľučka so dvernými štítkami z brúsenej nerez ocele, vložkový zámok vrátane vložky a kľúčov <p>Povrchová úprava:</p> <ul style="list-style-type: none">- vysokotlaký laminát HPL hr. 0,8 mm, podľa farebného riešenia <p>Rozmer dverí: 1200 x 1970 mm</p>	L P	- -	- -	- 1	- -	- -	- 1
T 18		<p>Dvere dvojkrídlové vnútorné drevené, plné, hladké, otočné s polodrážkou. Vnútna výplň odľahčenou doskou DTD.</p> <p>Na spodnej časti dverí z oboch strán radenia nerezový plech hr. 1 mm, 200 mm vysoký.</p> <p>Vážená vzduchová nepriezvučnosť min. 27dB.</p> <p>Kovanie:</p> <ul style="list-style-type: none">- jednostranne kľučka - paniková kľučka so dvernými štítkami z brúsenej nerez ocele, vložkový zámok vrátane vložky a kľúčov <p>Povrchová úprava:</p> <ul style="list-style-type: none">- vysokotlaký laminát HPL hr. 0,8 mm, podľa farebného riešenia <p>Rozmer dverí: 1450 x 1970 mm</p>	L P	- -	- -	- 2	- -	- -	- 2

! PRED VÝROBOU JE NUTNÉ ROZMERY VŠETKÝCH VÝROBKOV ZAMERAŤ NA STAVBE !

OZN.	SCHEMA	POPIS	POČET						
			1 PP	1 NP	2 NP	3 NP	S	Σ	
T 19		<p>Dvere dvojkrídlové vnútorné drevené, plné, hladké, otočné s polodrážkou. Vnútorná výplň s požiarnou odolnosťou.</p> <p>Na spodnej časti dverí z oboch strán radenia nerezový plech hr. 1 mm, 200 mm vysoký.</p> <p>Vážená vzduchová nepriezvučnosť min. 27dB.</p> <p>Kovanie:</p> <ul style="list-style-type: none">- jednostranne kľučka - paniková kľučka so dvernými štítkami z brúsenej nerez ocele, vložkový zámok vrátane vložky a kľúčov- samozatvárač s oneskorením s vačkovou technológiou pre dvojkrídlové dvere požiarné dvere, s kĺznym ramienkom, koordinátor zatvorenie <p>Povrchová úprava:</p> <ul style="list-style-type: none">- vysokotlaký laminát HPL hr. 0,8 mm, podľa farebného riešenia <p>Požiarna špecifikácia: EI30/D3-S Rozmer dverí: 1450 x 1970 mm</p>	L	-	1	-	-	-	1
			P	-	-	-	-	-	-
T 20		<p>Dverné krídlo vnútorné drevené, plné, hladké, otočné s polodrážkou. Vnútorná výplň s požiarnou odolnosťou.</p> <p>Na spodnej časti dverí z oboch strán radenia nerezový plech hr. 1 mm, 200 mm vysoký.</p> <p>Vážená vzduchová nepriezvučnosť min. 27dB.</p> <p>Kovanie:</p> <ul style="list-style-type: none">- jednostranne guľa - kľučka so dvernými štítkami z brúsenej nerez ocele, vložkový zámok vrátane vložky a kľúčov- samozatvárač s oneskorením s vačkovou technológiou na požiarné dvere, s kĺznym ramienkom- odistenie zámku pomocou elektrického otvárača v zárubni <p>Povrchová úprava:</p> <ul style="list-style-type: none">- vysokotlaký laminát HPL hr. 0,8 mm, podľa farebného riešenia <p>Požiarna špecifikácia: EW15/D3-C Rozmer dverí: 800 x 1970 mm</p>	L	-	-	1	-	-	1
			P	-	-	-	-	-	-
T 21		<p>Dvere dvojkrídlové vnútorné drevené, plné, hladké, otočné s polodrážkou. Vnútorná výplň odľahčenou doskou DTD.</p> <p>Na spodnej časti dverí z oboch strán radenia nerezový plech hr. 1 mm, 200 mm vysoký.</p> <p>Vážená vzduchová nepriezvučnosť min. 27dB.</p> <p>Kovanie:</p> <ul style="list-style-type: none">- jednostranne kľučka - paniková kľučka so dvernými štítkami z brúsenej nerez ocele, vložkový zámok vrátane vložky a kľúčov <p>Povrchová úprava:</p> <ul style="list-style-type: none">- vysokotlaký laminát HPL hr. 0,8 mm, podľa farebného riešenia <p>Požiarna špecifikácia: EW15/D3-C Rozmer dverí: 1700 x 1970 mm</p>	L	-	-	-	3	-	3
			P	-	-	-	2	-	2

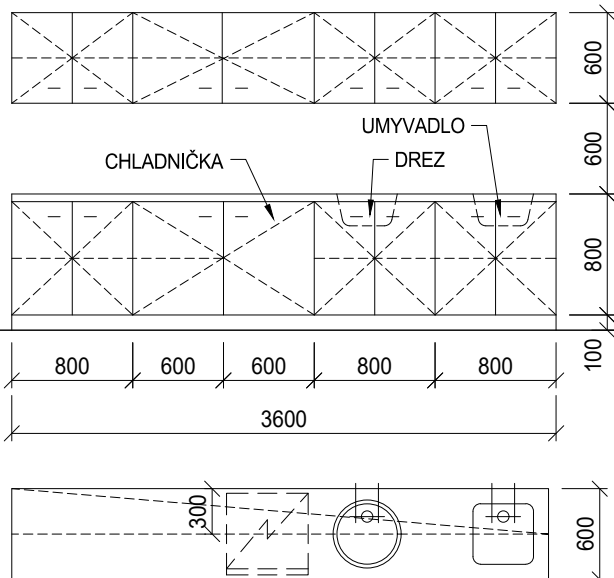
! PRED VÝROBOU JE NUTNÉ ROZMERY VŠETKÝCH VÝROBKOV ZAMERAŤ NA STAVBE !

OZN.	SCHEMA	POPIS	POČET						
			1 PP	1 NP	2 NP	3 NP	S	Σ	
T 22	<p>CHLADNIČKA UMYVADLO DREZ</p> <p>600 450 800 600 100 2550 800 600</p>	<p>Pracovní linka tvořena dolními skříňkami jednodveřovými a dvoudveřovými. Včetně dřezu, umyvadla a vestavné lednice.</p> <p>Skříňky budou dodány včetně boků a zad. Dvířka a viditelné části korpusů z laminované desinfikovatelné DTD o tloušťce 18 mm, ABS hrany o tloušťce 2 mm ve shodné barvě. ABS hrany na všech stranách desek s výjimkou hran přiražených ke stěnám a bočních hran polic (tyto budou opatřeny laminovací páskou ve shodné barvě). Pracovní deska skříněk z DTD laminované, jednostranný postforming, tl.38 mm, spoj laminátu a protitahového papíru na spodní straně opatřen vrstvou UV laku a zadní hrana je opatřena vrstvou tavného lepidla. Čelní hrany s rádiusem 3 mm, přesah půdorysu korpusů spodních skříněk 25-30 mm.</p> <p>Vybavení skříně s dvířkami:</p> <ul style="list-style-type: none">- 1 kus omyvatelné přemístitelné police- úchy z broušené nerez oceli <p>Povrchová úprava:</p> <ul style="list-style-type: none">- barevnost dle barevného řešení <p>Rozměr linky: 2550 x 800 x 600 mm</p>	KS	-	-	1	-	-	1
T 23	<p>CHLADNIČKA UMYVADLO DREZ</p> <p>600 600 450 400 600 100 2650 800 600</p>	<p>Pracovní linka tvořena dolními a horními skříňkami jednodveřovými a dvoudveřovými. Včetně dřezu, umyvadla a vestavné lednice.</p> <p>Skříňky budou dodány včetně boků a zad. Dvířka a viditelné části korpusů z laminované desinfikovatelné DTD o tloušťce 18 mm, ABS hrany o tloušťce 2 mm ve shodné barvě. ABS hrany na všech stranách desek s výjimkou hran přiražených ke stěnám a bočních hran polic (tyto budou opatřeny laminovací páskou ve shodné barvě). Pracovní deska skříněk z DTD laminované, jednostranný postforming, tl.38 mm, spoj laminátu a protitahového papíru na spodní straně opatřen vrstvou UV laku a zadní hrana je opatřena vrstvou tavného lepidla. Čelní hrany s rádiusem 3 mm, přesah půdorysu korpusů spodních skříněk 25-30 mm.</p> <p>Vybavení skříně s dvířkami:</p> <ul style="list-style-type: none">- 1 kus omyvatelné přemístitelné police- úchy z broušené nerez oceli <p>Povrchová úprava:</p> <ul style="list-style-type: none">- barevnost dle barevného řešení <p>Rozměr linky: 2650 x 800 x 600 + 2650 x 800 x 300 mm</p>	KS	-	-	1	-	-	1

! PŘED VÝROBOU JE NUTNÉ ROZMERY VŠETKÝCH VÝROBKOV ZAMERAŤ NA STAVBE !

VÝPIS STOLÁRSKÝCH VÝROBKOV

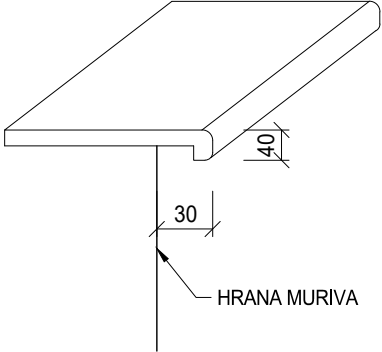
DRS 27 - 2018
STR. Č.: 9

OZN.	SCHEMA	POPIS	POČET					
			1 PP	1 NP	2 NP	3 NP	S	Σ
T 24		<p>Pracovní linka tvořena dolními a horními skříňkami jednodveřovými a dvoudveřovými. Včetně dřezu, umyvadla a vestavné lednice.</p> <p>Skříňky budou dodány včetně boků a zad. Dvířka a viditelné části korpusů z laminované desinfikovatelné DTD o tloušťce 18 mm, ABS hrany o tloušťce 2 mm ve shodné barvě. ABS hrany na všech stranách desek s výjimkou hran přiražených ke stěnám a bočních hran polic (tyto budou opatřeny laminovací páskou ve shodné barvě). Pracovní deska skříněk z DTD laminované, jednostranný postforming, tl.38 mm, spoj laminátu a protitahového papíru na spodní straně opatřen vrstvou UV laku a zadní hrana je opatřena vrstvou tavného lepidla. Čelní hrany s rádiusem 3 mm, přesah půdorysu korpusů spodních skříněk 25-30 mm.</p> <p>Vybavení skříně s dvířkami:</p> <ul style="list-style-type: none">- 1 kus omyvatelné přemístitelné police- úchy z broušené nerez oceli <p>Povrchová úprava:</p> <ul style="list-style-type: none">- barevnost dle barevného řešení <p>Rozměr linky: 3600 x 800 x 600 + 3600 x 600 x 300 mm KS</p>						

! PRED VÝROBOU JE NUTNÉ ROZMERY VŠETKÝCH VÝROBKOV ZAMERAŤ NA STAVBE !

VÝPIS STOLÁRSKYCH VÝROBKOV

DRS 27 - 2018
STR. Č.: 10

OZN.	SCHEMA	POPIS	POČET					
			1 PP	1 NP	2 NP	3 NP	S	Σ
		<p>Parapetná doska vnútorná z laminovanej umývateľnej a dezinfikovateľnej drevotriesky, vrátane krycej pásky na všetkých rezných plochách.</p> <p>!!! Presnú šírku zamerať po osadení okien, šírka je uvádzaná bez presahu, vyrezať okolo stĺpov podľa zamerania !!!</p> <p>Povrchová úprava: - povrch hladký matný biely</p>						
		<p>šírka muriva ≈ 225 mm</p> <p>a1 dĺžka 850 mm KS - - 2 - - 2</p> <p>a2 dĺžka 1000 mm KS - 1 - - - 1</p> <p>a3 dĺžka 1800 mm KS - - 1 - - 1</p> <p>a4 dĺžka 2140 mm KS - 1 - - - 1</p> <p>a5 dĺžka 3550 mm KS - 1 - - - 1</p> <p>a6 dĺžka 3600 mm KS - - 1 - - 1</p> <p>a7 dĺžka 3850 mm KS - 1 - - - 1</p> <p>šírka muriva ≈ 400 mm</p> <p>b1 dĺžka 2100 mm KS - - 1 - - 1</p> <p>b2 dĺžka 2140 mm KS - - 1 - - 1</p> <p>b3 dĺžka 3350 mm KS - - 1 - - 1</p> <p>šírka muriva ≈ 625 mm</p> <p>c1 dĺžka 2275 mm KS - - 3 - - 3</p> <p>c2 dĺžka 2350 mm KS - - 2 - - 2</p> <p>c3 dĺžka 2415 mm KS - - 1 - - 1</p> <p>c4 dĺžka 2565 mm KS - - 1 - - 1</p> <p>c5 dĺžka 3425 mm KS - - 1 - - 1</p> <p>c6 dĺžka 3535 mm KS - - 1 - - 1</p> <p>c7 dĺžka 3685 mm KS - - 1 - - 1</p> <p>c8 dĺžka 3770 mm KS - - 1 - - 1</p> <p>c9 dĺžka 5600 mm KS - - 3 - - 3</p> <p>c10 dĺžka 5800 mm KS - - 1 - - 1</p> <p>c11 dĺžka 5980 mm KS - - 1 - - 1</p> <p>c12 dĺžka 6150 mm KS - - 2 - - 2</p> <p>c13 dĺžka 6300 mm KS - - 1 - - 1</p> <p>c14 dĺžka 12150 mm KS - - 1 - - 1</p> <p>c15 dĺžka 13200 mm KS - - 2 - - 2</p> <p>c16 dĺžka 13275 mm KS - - 2 - - 2</p> <p>c17 dĺžka 15600 mm KS - - 1 - - 1</p>						

! PRED VÝROBOU JE NUTNÉ ROZMERY VŠETKÝCH VÝROBKOV ZAMERAŤ NA STAVBE !